

## Plataforma central Power Tower

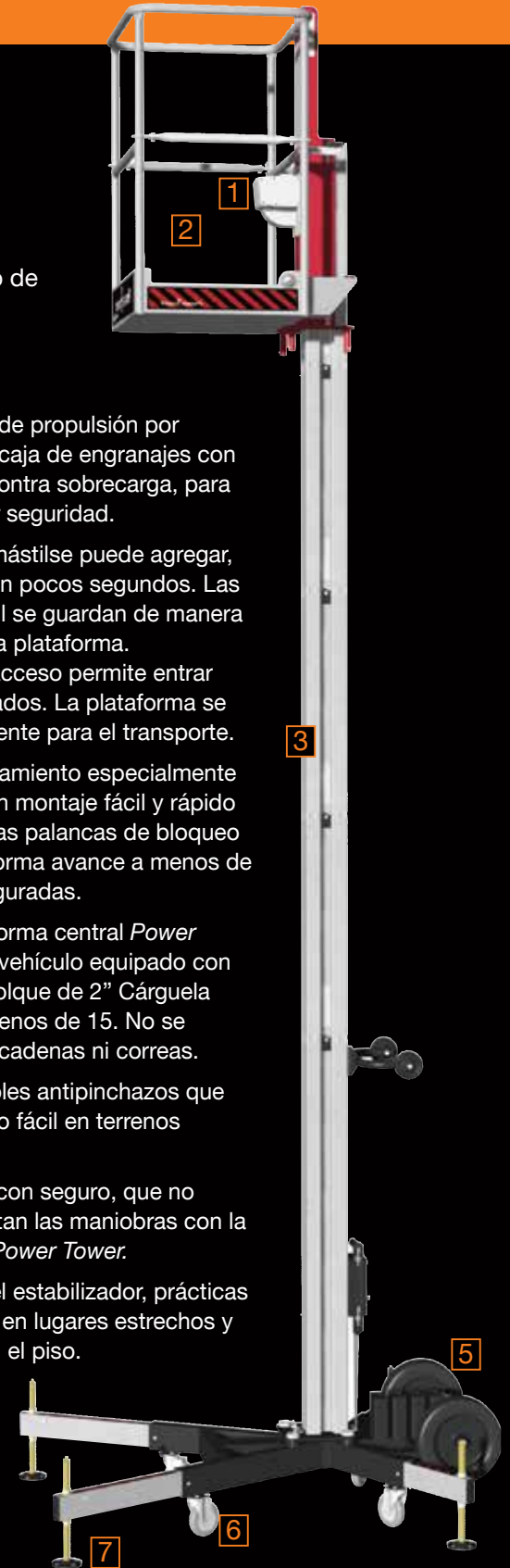
### Plataforma de trabajo aérea ultra transportable

Características de la plataforma central *Power Tower*:

- Plataforma de trabajo aérea práctica y segura
- Cesta para personal completamente cerrada
- Alcanza alturas de trabajo de hasta 26'
- Cuenta con 4 ruedas giratorias que hacen posible un radio de giro de 360°
- Ultra transportable - pesa menos de 310 lb
- Mecanismo rápido de subida y bajada de una persona
- Pasa con facilidad por puertas de 30"



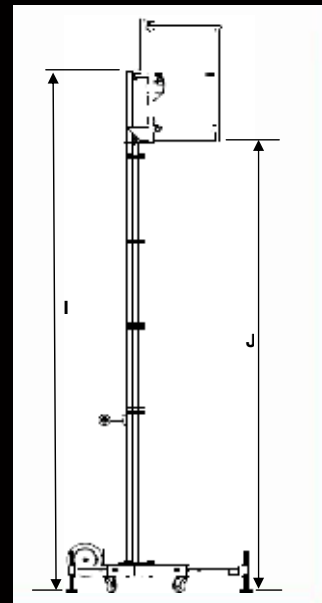
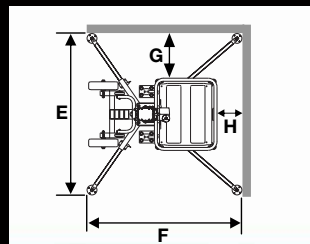
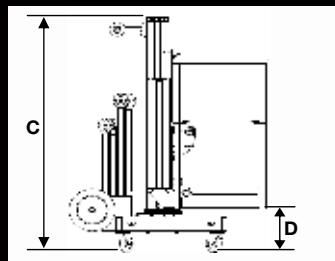
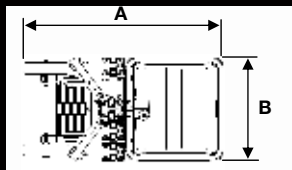
1. Nuestra tecnología de propulsión por taladro incluye una caja de engranajes con freno y embrague contra sobrecarga, para proporcionar mayor seguridad.
2. Las secciones del mástil se puede agregar, eliminar y guardar en pocos segundos. Las secciones del mástil se guardan de manera práctica junto con la plataforma. La cesta de doble acceso permite entrar y salir por los dos lados. La plataforma se puede quitar fácilmente para el transporte.
3. El sistema de acoplamiento especialmente diseñado permite un montaje fácil y rápido de las secciones. Las palancas de bloqueo evitan que la plataforma avance a menos de que estén bien aseguradas.
4. Transporte la plataforma central *Power Tower* en cualquier vehículo equipado con un receptor de remolque de 2". Cárguela y descárguela en menos de 15. No se necesitan cuerdas, cadenas ni correas.
5. Ruedas transportables antipinchazos que permiten un traslado fácil en terrenos irregulares o lisos.
6. 4 ruedas giratorias con seguro, que no dejan marcas, facilitan las maniobras con la plataforma central *Power Tower*.
7. Las almohadillas del estabilizador, prácticas y ajustables, caben en lugares estrechos y no marcan ni dañan el piso.



	ANSI A92.3	CSA B354.1-11	ANSI A92.4	CSA B354.1-04
Especificaciones	M20	M20C	PL60	PL60C
Capacidad de la plataforma	350 lb. (159 kg)	350 lb. (1 Persona + Carga útil)	350 lb. (159 kg)	350 lb. (159 kg)
Carga del viento		0 m/s (Uso interior)		0 m/s (Uso interior)
Fuente de energía	Taladro CA o CC	Taladro CA o CC	Taladro CA o CC	Taladro CA o CC
Fuerza horizontal nominal	52.5 lb. (234 N)	52.5 lb. (234 N)	52.5 lb. (234 N)	52.5 lb. (234 N)
Peso de la máquina	278 lb. (126 kg)	278 lb. (126 kg)	310 lb. (141 kg)	310 lb. (141 kg)
Diámetro de las ruedas giratorias bloqueables	5" (127 mm)	5" (127 mm)	5" (127 mm)	5" (127 mm)
Tamaño de la plataforma (L x A)	26" x 30" (660 mm x 762 mm)	26" x 30" (660 mm x 762 mm)	26" x 30" (660 mm x 762 mm)	26" x 30" (660 mm x 762 mm)
Peso de la sección del mástil	20.7 lb. (9.4 kg)	20.7 lb. (9.4 kg)	28.5 lb. (12.9 kg)	28.5 lb. (12.9 kg)
Peso del estabilizador trasero	7.8 lb. (3.6 kg)	7.8 lb. (3.6 kg)	9.3 lb. (4.2 kg)	9.3 lb. (4.2 kg)
Peso del estabilizador delantero	10.3 lb. (4.7 kg)	10.3 lb. (4.7 kg)	10.6 lb. (4.8 kg)	10.6 lb. (4.8 kg)
Ruedas de transporte antipinchazos	12" x 3.5" (305 mm x 89 mm)	12" x 3.5" (305 mm x 89 mm)	12" x 3.5" (305 mm x 89 mm)	12" x 3.5" (305 mm x 89 mm)
Propulsión	Tornillo sin fin con caja de engranaje y freno integrada		Tornillo sin fin con caja de engranaje y freno integrada	
A Largo guardada	53" (1346 mm)	53" (1346 mm)	53.4" (1356 mm)	53.4" (1356 mm)
B Ancho guardada	30" (762 mm)	30" (762 mm)	30" (762 mm)	30" (762 mm)
C Altura guardada	56.6" (1741 mm)	56.6" (1741 mm)	56.6" (1741 mm)	56.6" (1741 mm)
D Altura mínima de la plataforma	12.9" (329 mm)	12.9" (329 mm)	12.9" (329 mm)	12.9" (329 mm)
E Ancho ocupado por estabilizador	52.1" (1324 mm)	52.1" (1324 mm)	67.1" (1705 mm)	67.1" (1705 mm)
F Largo ocupado por estabilizador	58.9" (1496 mm)	58.9" (1496 mm)	64.4" (1635 mm)	64.4" (1635 mm)
G Distancia desde la parte lateral de la pared	11" (281 mm)	11" (281 mm)	18.5" (471 mm)	18.5" (471 mm)
H Distancia desde la parte frontal de la pared	12.3" (314 mm)	12.3" (314 mm)	10.3" (261 mm)	10.3" (261 mm)
I Altura del mástil izado	16.3 ft (5.0 m)	16.3 ft (5.0 m)	21.7 ft (6.60 m)	21.7 ft (6.60 m)
J Altura máxima de la plataforma	14.3 ft (4.34 m)	14.3 ft (4.34 m)	19.5 ft (5.94 m)	19.5 ft (5.94 m)
Altura máxima de trabajo*	20.3 ft (6.19 m)	20.3 ft (6.19 m)	25.5 ft (7.77 m)	25.5 ft (7.77 m)

\* Máximo de la plataforma, más 2 m

# PowerTower



## MÁS SOLUCIONES DE SEGURIDAD:



**IRONguard**  
Protección para su personal

Teléfono gratuito: 1-866-828-6737  
Número gratuito de Fax: 1-844-899-0088  
[ironguardsafety.com](http://ironguardsafety.com) [info@ironguardsafety.com](mailto:info@ironguardsafety.com)

Gran cantidad de los productos de seguridad IRONGuard tienen su marca registrada y están cubiertos por patentes estadounidenses o internacionales. Los productos pueden cambiar sin previo aviso.  
Formulario [PowerTower SP-HI-IG-L-201603]